

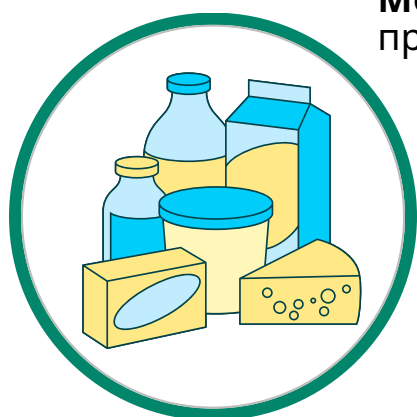


РАСХОДЫ И ПОТРЕБЛЕНИЕ ДОМАШНИХ ХОЗЯЙСТВ ПО Г.МИНСКУ
(ПО ДАННЫМ ВЫБОРОЧНОГО ОБСЛЕДОВАНИЯ ДОМАШНИХ ХОЗЯЙСТВ ПО УРОВНЮ ЖИЗНИ)

в 2025 году

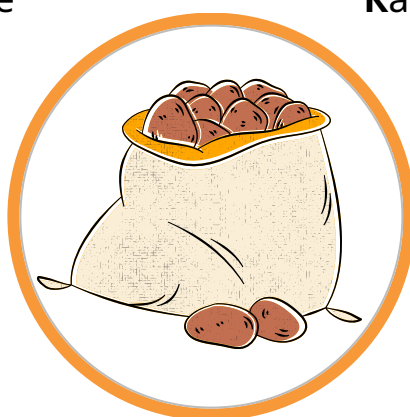
ПОТРЕБЛЕНИЕ ПРОДУКТОВ ПИТАНИЯ В ДОМАШНИХ ХОЗЯЙСТВАХ

(в расчете на члена домашнего хозяйства, килограммов в год)



Молоко и молочные продукты

308




Картофель

43



Мясо и мясные продукты

86




Сахар и кондитерские изделия

23



Овощи и бахчевые

86



Рыба и рыбопродукты

13



Фрукты и ягоды

79




Масло растительное, маргарин и другие жиры

9



Хлеб и хлебопродукты

63



Яйца, штук

255

Актуальная информация размещена:



**БАЗА
СТАТИСТИЧЕСКИХ
ДАННЫХ**



**ЦЕЛИ
УСТОЙЧИВОГО РАЗВИТИЯ В
БЕЛАРУСИ**



**РЕГИОНАЛЬНЫЕ ПОКАЗАТЕЛИ
ЦЕЛЕЙ
УСТОЙЧИВОГО РАЗВИТИЯ В
БЕЛАРУСИ**

При использовании информации ссылка на Главное статистическое управление города Минска является обязательной
© Главное статистическое управление города Минска